

上海汉钟精机股份有限公司(枫泾厂)
上海市金山区枫泾镇亭枫公路8289号
Shanghai Hanbell Precise Machinery Co.,Ltd.
Add: No.8289, Tingfeng Road, Fengjing Town, Jinshan District, Shanghai
Tel: 021-57350280
Fax: 021-31106889 / 57352004

上海汉钟精机股份有限公司(兴塔厂)
上海市金山区枫泾镇建贡路108号
Shanghai Hanbell Precise Machinery Co.,Ltd.
Add: No.108, Jianguo Road, Fengjing Town, Jinshan District, Shanghai

股票代码 002158




越南汉钟精机有限公司
HERMES VIET NAM MACHINERY COMPANY
Add: BLOCK 20-20-22-11 STREET TAN DUC INDUSTRIAL PARK, HUU THUAN COMMUNE, HUYEN THUAN QUANG, BINH DUONG PROVINCE, VIETNAM
Tel: (+84-0272) 5709090
Fax: (+84-0272) 5709090

韩国汉钟精机株式会社

诚信·创新·卓越





上海汉钟精机股份有限公司




产品系列

- 数控磨盘
- 玻璃磨盘
- 水磨磨盘
- 棒水磨盘
- 石磨磨盘



汉钟

- 节能降耗，绿色环保
- 高度精密，安全可靠
- 寿命超长，维护简单
- 运行安静，不断故障



HANBELL



目录

- 01
- 02
- 03
- 04
- 05

- 06 产品系列及规格参数
- 07 产品选型及接线图
- 08 技术参数表
- 09 产品特点
- 10 售后、服务网络

资质 / 荣誉：



质量管理体系认证证书 环境管理体系认证证书 职业健康安全管理体系认证证书 产品绿色证书 2020上海制造业企业100强



信用等级 AAA 资信评级 荣获2020中国制造业上市公司 百强榜单100周年纪念牌 中国机械工业质量技术协会 示范企业


汉钟精机简介

上海汉钟精机股份有限公司，是专业的螺杆式压缩机及相关产品制造工厂，在空调、冷冻冷藏、压缩空气、真空泵等领域为建立中国自主高精密技术不断前进。

汉钟拥有专业的设计研发人才，推陈出新不断创新的产品服务业界，拥有优秀的生产团队，可以及时满足客户快速响应的交货需求。

历经多年淬炼，汉钟已经成为知名厂家，不但有国内市场，且以自有品牌“HANBELL”行销海外市场。

高精密设备、自动化分编、AGV、号整测试实验室与高效率的物流管理，加上品质、环境女王官埋系统的有效运行，保证了汉钟“品质挂帅，物超所值”的方针承诺。汉钟系列产品每年都以高成长率创造着令人惊喜的一面，秉持诚信、创新、卓越的经营理念，上海汉钟将立足中国，放眼世界，不断提供优质的系列产品与服务，实现客户价值增值。




上海汉钟精机股份有限公司 SHANGHAI HANBELL PRECISE MACHINERY CO.LTD

营销网络图

主机介绍

- 1、优化的转子型线，效率高
- 2、优化的转子型线，效率高
- 3、优化的转子型线，效率高
- 4、优化的转子型线，效率高
- 5、优化的转子型线，效率高
- 6、优化的转子型线，效率高
- 7、优化的转子型线，效率高



主要设备



铸造设备：

汉钟具备先进的铸造设备，全资子公司浙江汉钟拥有自主化铸造系统生产线，而古却从铸造、粗精加工、组装、测试全部由自己完成，同时可满足各种不同客户的需求。




电机设备：

汉钟采用高品质的电机，电机品牌为国际知名品牌，可满足不同客户的需求。



三坐标设备：

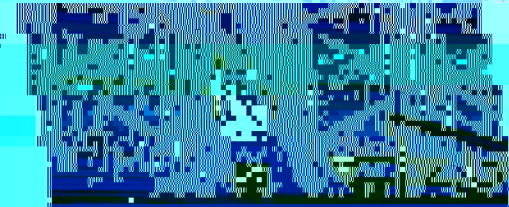
先进的三坐标量床机，确保了转子型线的设计要求达到自身的精度要求。



自动化主机测试系统环节，每一台主机都经过严格的性能指标测试，以满足客户对高品质的要求。



先进的空气处理设备，采用高品质的材料，确保空气的纯净度，满足客户的需求。



低压行业节能定制应用

1.7 行业应用

1. 专为纺织、水泥、玻璃行业专门打造的排气压力在3-4bar的低压螺杆式空气压缩机。
2. 针对低压进行量身定制的机种，能效提升显著。

技术规格表

型号 (Model)	电机功率 (kW)	排气压力 (bar)	容积流量 (m³/min)	出口尺寸 (inch)	电机接口 (kg)	外形尺寸 (L*W*H) mm
AA4-33L/A4M	22	3	6.7	DN50	1450	1500*1500*1600
		4	6.1			
		5	5.5			
AA4-33L/A4M	30	3	8.1	DN50	1800	1500*1500*1600
		4	7.5			
		5	6.9			
AA6-55L/A6M	55	3	15.1	DN80	2300	2500*1650*2000
		4	14.1			
		5	13.1			
AA6-75L/A6M	75	3	20.1	DN80	2500	2500*1650*2000
		4	18.6			
		5	17.1			
AA8-110L/A8M	110	3	28.7	DN100	3000	3000*1850*2000
		4	26.7			
		5	24.7			
AA8-130L/A8M	130	3	32.7	DN100	3000	3000*1850*2000
		4	30.2			
		5	27.7			
AA8-150L/A8M	150	3	36.7	DN100	3000	3000*1850*2000
		4	33.7			
		5	30.7			
AA8-170L/A8M	170	3	40.7	DN100	3000	3000*1850*2000
		4	37.7			
		5	34.7			
AA8-190L/A8M	190	3	44.7	DN100	3000	3000*1850*2000
		4	41.7			
		5	38.7			
AA8-210L/A8M	210	3	48.7	DN100	3000	3000*1850*2000
		4	45.7			
		5	42.7			
AA8-230L/A8M	230	3	52.7	DN100	3000	3000*1850*2000
		4	49.7			
		5	46.7			
AA8-250L/A8M	250	3	56.7	DN100	3000	3000*1850*2000
		4	53.7			
		5	50.7			
AA8-270L/A8M	270	3	60.7	DN100	3000	3000*1850*2000
		4	57.7			
		5	54.7			
AA8-290L/A8M	290	3	64.7	DN100	3000	3000*1850*2000
		4	61.7			
		5	58.7			

* 排气压力为0.7MPa时，排气流量为100%。

* 排气压力为0.7MPa时，排气流量为100%。

* 排气压力为0.7MPa时，排气流量为100%。

* 排气压力为0.7MPa时，排气流量为100%。

